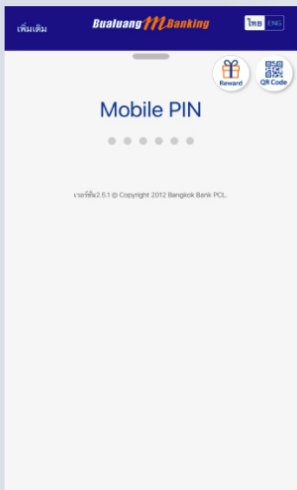


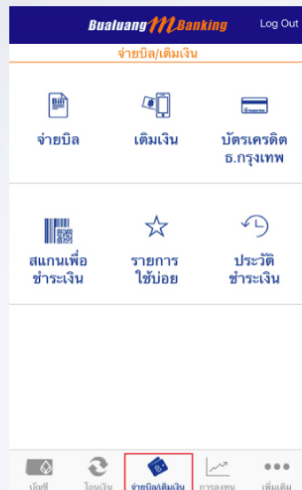
# การชำระเบี้ยประกันผ่าน Application Bualuang M Banking



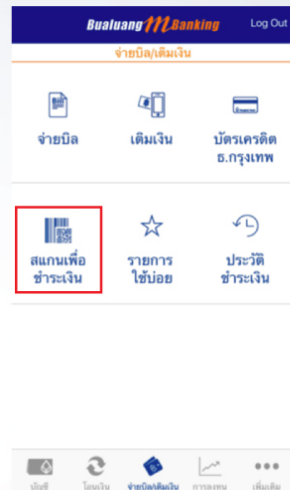
ไทย  
ประกัน  
ชีวิต



1. ใส่รหัสผ่านเพื่อ Log In เข้าระบบ  
บัวหลวง M banking



2. เลือกจ่ายบิล/เติมเงิน



3. เลือกสแกนเพื่อชำระเงิน



4. สแกน Barcode / QR Code  
จากใบแจ้งเบี้ยประกันภัยถึงกำหนด  
ชำระ หรือเลือกรูปภาพ QR code  
จาก SMS ที่ได้รับ เพื่อชำระเบี้ย  
ประกัน

# การชำระเบี้ยประกันผ่าน Application Bualuang M Banking



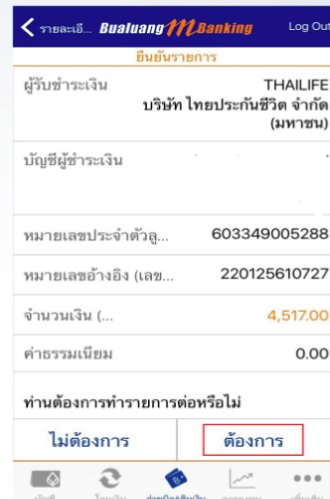
**ไทยประกันชีวิต**



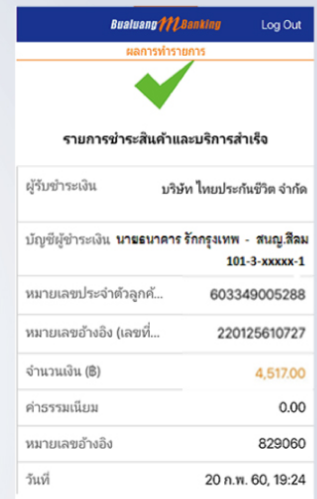
5. ระบบจะแสดงข้อมูลให้ตรวจสอบ หากถูกต้อง กดต่อไป



6. ใส่รหัสPIN เพื่อยืนยันการทำรายการ



7. ตรวจสอบความถูกต้องของข้อมูลอีกครั้ง หากถูกต้อง กดต้องการ



8. หน้าจอแสดงผลการทำรายการสำเร็จ โดยระบบจะบันทึก E-Slip ให้อัตโนมัติ