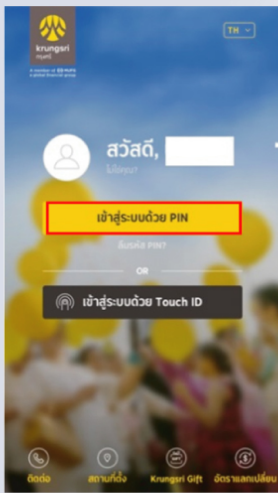


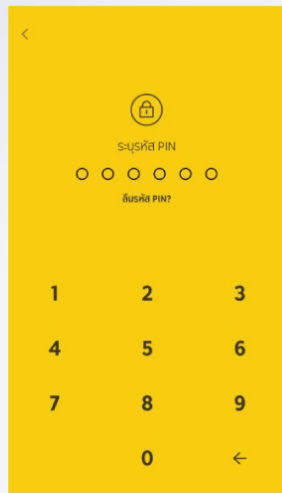
# การชำระเบี้ยประกันผ่าน Application KMA



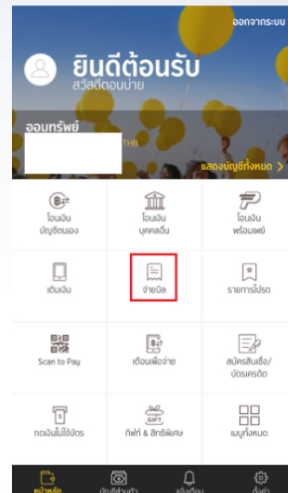
ไทย  
ประกัน  
ชีวิต



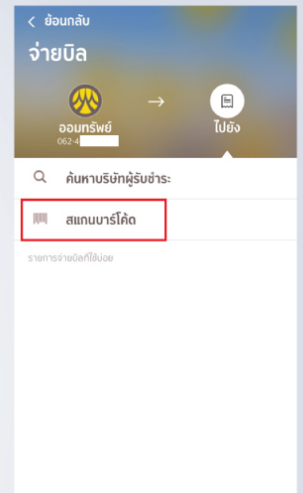
1. เข้า Application KMA



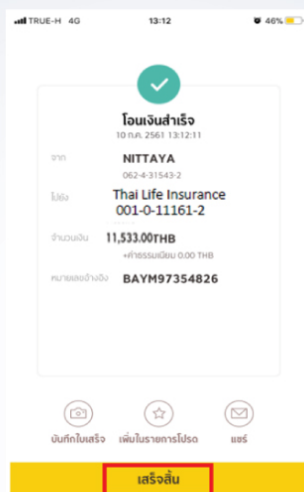
2. ใส่รหัสผ่าน เพื่อ Log In เข้าระบบ KMA



3. เลือกจ่ายเบี้ย



4. เลือกสแกนบาร์โค้ด



9. หน้าจอแสดงผลการทำรายการสำเร็จ  
กดปุ่มเสร็จสิ้น โดยระบบจะบันทึก  
E-Slip ให้อัตโนมัติ

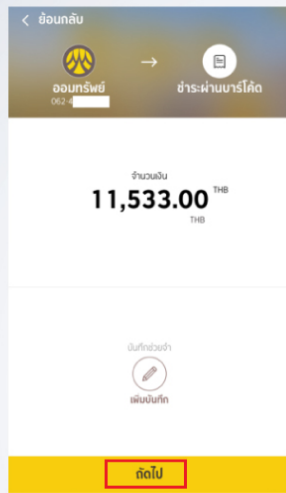
# การชำระเบี้ยประกันผ่าน Application KMA



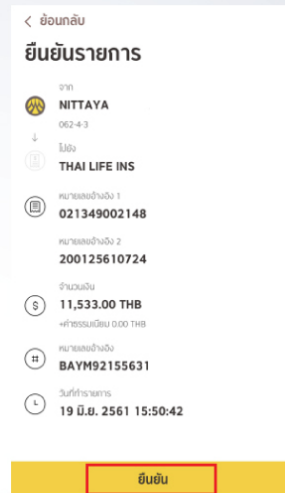
ไทย  
ประกัน  
ชีวิต



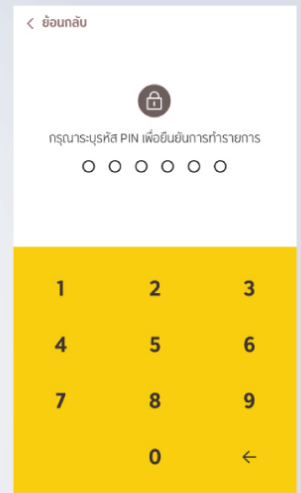
5. สแกน Barcode / QR Code จากใบแจ้งเบี้ยประกันภัยถึงกำหนดชำระ หรือเลือกรูปภาพ QR code จาก SMS ที่ได้รับ เพื่อชำระเบี้ยประกัน



6. ระบบจะแสดงข้อมูลให้ตรวจสอบ หากถูกต้อง กดถัดไป



7. ตรวจสอบความถูกต้องของข้อมูลอีกครั้งหากถูกต้อง กดยืนยัน



8. ใส่รหัส PIN เพื่อยืนยันการทำรายการ