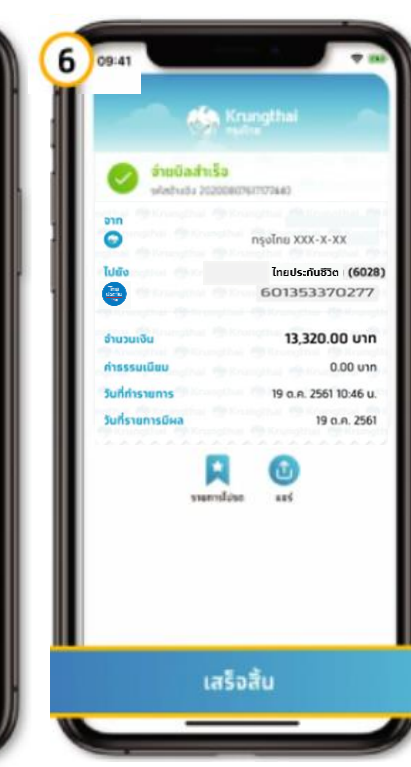
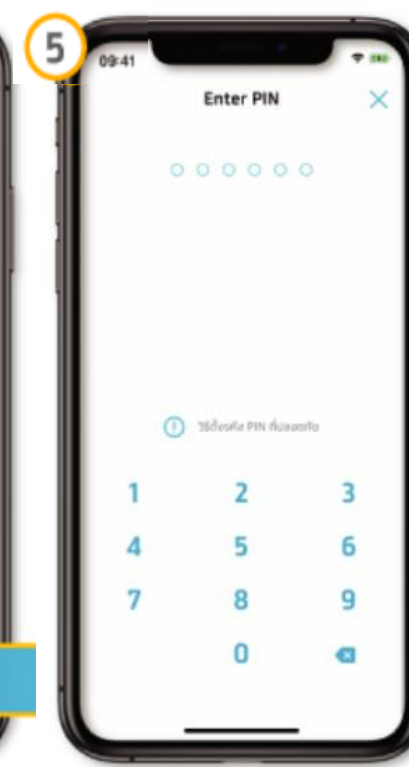
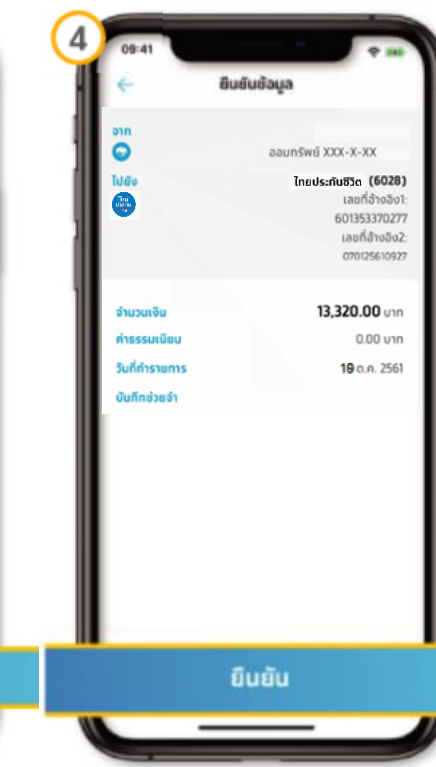
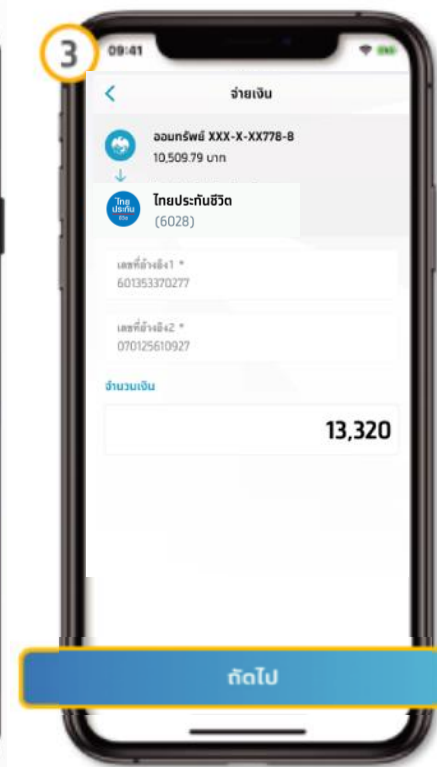


# การชำระเบี้ยประกันผ่าน Application Krungthai NEXT



1. เข้าแอป Krungthai NEXT กด “สแกน” บน หน้าแรก

2. สามารถสแกน QR หรือ Barcode จากใบแจ้งเบี้ยประกันถึงกำหนดชำระ หรือเลือกรูปภาพ QR Code จาก SMS ที่ได้รับ เพื่อชำระเบี้ยประกัน

3. ระบบจะแสดงข้อมูลให้ตรวจสอบ โปรดดูรายละเอียดและกด “ถัดไป”

4. ตรวจสอบความถูกต้องของข้อมูลอีกครั้ง หากถูกต้อง กด “ยืนยัน”

5. ใส่รหัส PIN เพื่อยืนยันการชำระเงิน

6. เมื่อทำการสำเร็จ จะได้รับ e-Slip โดยระบบจะบันทึกให้โดยอัตโนมัติ