


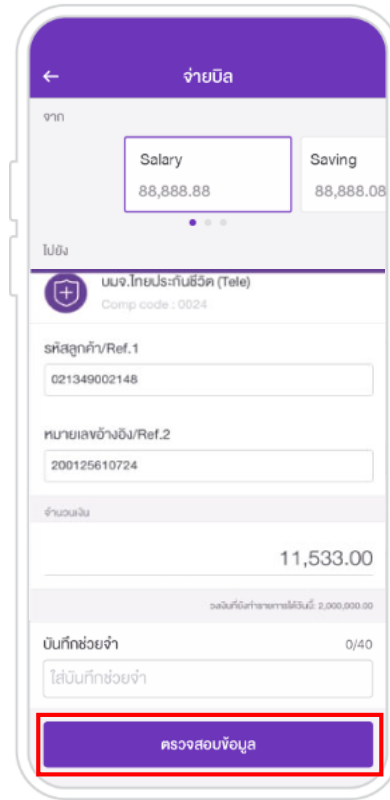
การชำระเบี้ยประกันผ่าน Application SCB easy



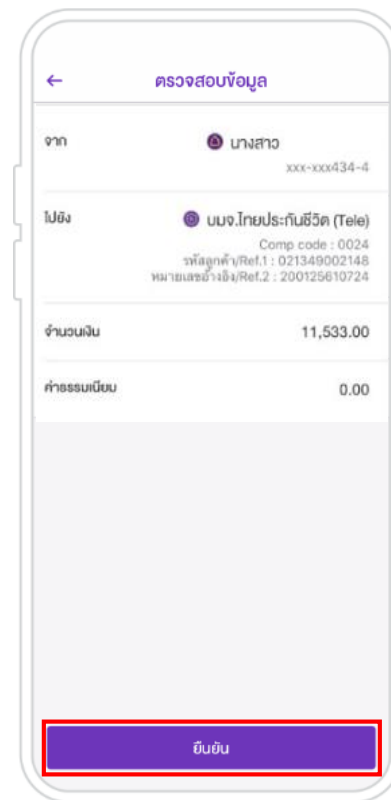
1. เข้าแอป SCB easy
กด “สแกน” บนหน้าแรก



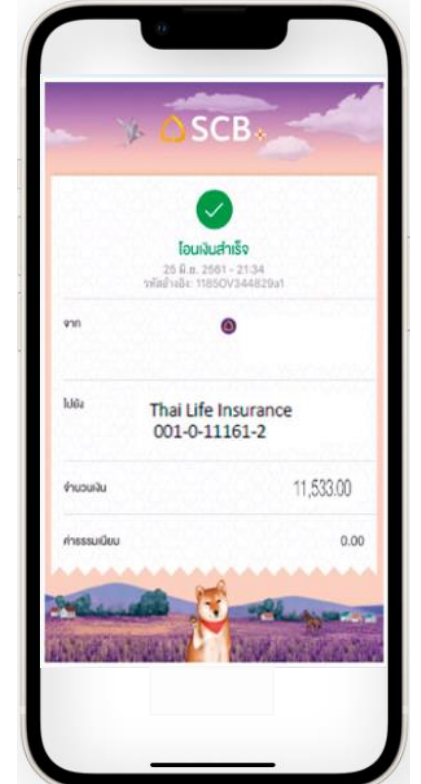
2. สามารถสแกน QR
หรือ Barcode จากใบ
แจ้งเบี้ยประกันได้ถึง
กำหนดชำระ หรือเลือก
รูปภาพ QR Code จาก
SMS ที่ได้รับ เพื่อชำระ
เบี้ยประกัน



3. ระบบจะแสดงบัญชี
ของท่านให้เลือก พร้อม
ข้อมูลให้ตรวจสอบ
โปรดดูรายละเอียดและ
กด “ตรวจสอบข้อมูล”



4. ตรวจสอบความถูก
ต้องของข้อมูลอีกครั้ง
หากถูกต้อง กด “ยืนยัน”



5. เมื่อทำการสำเร็จ จะ
ได้รับ e-Slip โดยระบบจะ
บันทึกให้โดยอัตโนมัติ