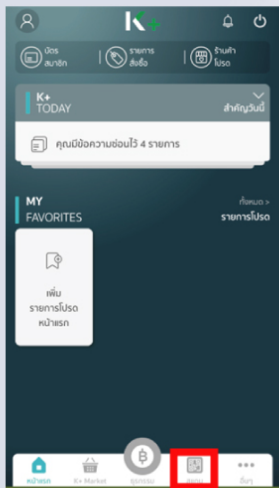



การชำระเบี้ยประกันผ่าน Application KPLUS



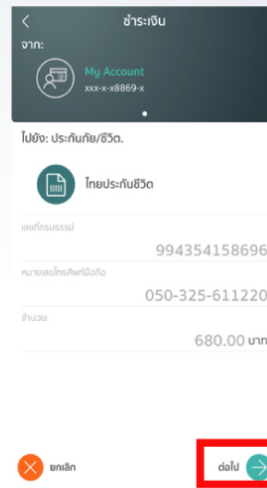
ไทย
ประกัน
ชีวิต



1. เข้า Application KPLUS และกดเลือกสแกน




2. สแกน Barcode / QR Code จากใบแจ้งเบี้ยประกันถึงกำหนดชำระ หรือเลือกรูปภาพ QR code จาก SMS ที่ได้รับ เพื่อชำระเบี้ยประกัน



3. ระบบจะแสดงข้อมูลให้ตรวจสอบ หากถูกต้อง กดต่อไป



4. ตรวจสอบความถูกต้องของข้อมูลอีกครั้งหากถูกต้อง กดยืนยัน



5. ใส่รหัส PIN เพื่อยืนยันการชำระเงิน



6. หน้าจอแสดงผลการทำรายการสำเร็จ
กดปุ่มเสร็จสิ้น โดยระบบจะบันทึก
E-Slip ให้อัตโนมัติ