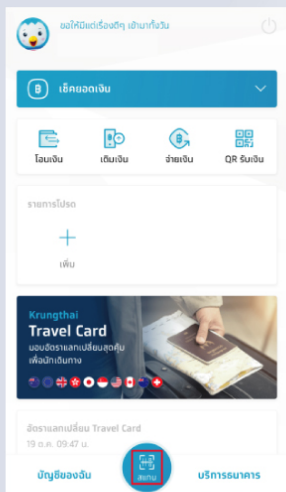


# การชำระเบี้ยประกันผ่าน Application Krungthai NEXT



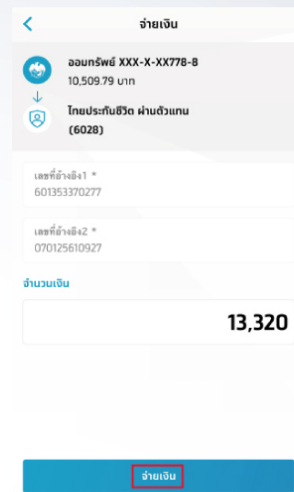
ไทย  
ประกัน  
ชีวิต



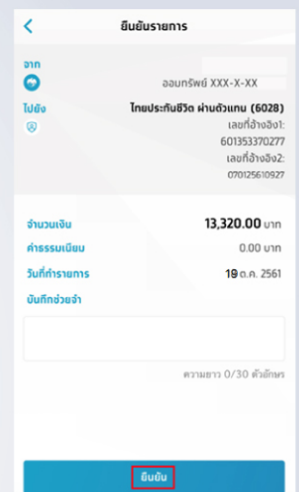
1. เข้า Application NEXT และกดเลือกสแกน




2. สแกน Barcode / QR Code จากใบแจ้งเบี้ยประกันถึงกำหนดชำระ หรือเลือกรูปภาพ QR code จาก SMS ที่ได้รับ เพื่อชำระเบี้ยประกัน



3. ระบบจะแสดงข้อมูลให้ตรวจสอบ หากถูกต้อง กดจ่ายเงิน



4. ตรวจสอบความถูกต้องของข้อมูลอีกครั้งหากถูกต้อง กดยืนยัน



5. ใส่รหัส PIN เพื่อยืนยันการชำระเงิน



6. หน้าจอแสดงผลการทำรายการสำเร็จ  
กดปุ่มเสร็จสิ้น โดยระบบจะบันทึก  
E-Slip ให้อัตโนมัติ