

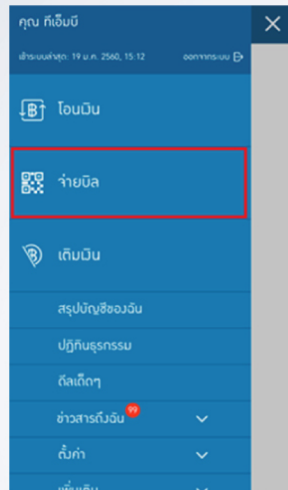
การชำระเบี้ยประกันผ่าน Application TMB Touch



ไทย
ประกัน
ชีวิต



1. ใส่รหัสผ่านเพื่อ Log In เข้าระบบ TMB TOUCH



2. เลือกจ่ายบิล



3. เลือกสแกนบิล

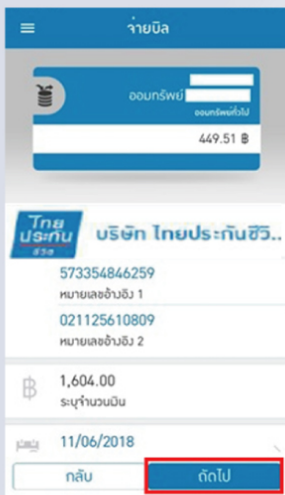


4. สแกน Barcode / QR Code จากใบแจ้งเบี้ยประกันภัยถึงกำหนดชำระ หรือเลือกรูปภาพ QR code จาก SMS ที่ได้รับ เพื่อชำระเบี้ยประกัน

การชำระเบี้ยประกันผ่าน Application TMB Touch



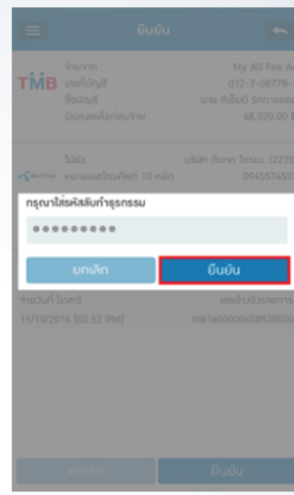
ไทยประกันชีวิต



5. ระบบจะแสดงข้อมูลให้ตรวจสอบ หากถูกต้อง กดถัดไป



6. ตรวจสอบความถูกต้องของข้อมูลอีกครั้งหากถูกต้อง กดยืนยัน



7. ใส่รหัสการทำธุรกรรมที่ได้รับทาง SMS กดยืนยันเพื่อทำรายการ



8. หน้าจอแสดงผลการทำรายการสำเร็จ โดยระบบจะบันทึก E-Slip ให้อัตโนมัติ